

重要注意事項 – はじめにお読み下さい

Power Mac G4 (AGP Graphics) をお使いの方

Crescendo/ST G4 Duetをインストールする前に 必ずお使いのシステムとの互換性を確認して下さい。

はじめに

初期のApple Power Mac G4コンピュータ (AGP Graphicsモデルのみ) の一部には、ある特定のバージョンのASIC (特定用途IC) が搭載され、これによりマルチプロセッシング機能 (マルチプロセッサの使用) が阻止されています。これらのモデルはCrescendo/ST G4 Duetとの互換性はありません。

この問題は、Uni-North 3 ASICが搭載されているモデルで確認されています (確認方法の詳細は後述)。その他のPower Mac G4 (AGP Graphics) モデルはCrescendo/ST G4 Duetと互換性があります。

ご用意いただくもの

Mac OS X (全バージョンに適用) を起動している場合は、ターミナルアプリケーションから互換性を確認します。Mac OS 9.2.xを起動している場合はApple システム・プロフィールから互換性を確認します (以下の「Mac OS 9.2で問題のあるマシンを確認する方法」をお読み下さい)。

Mac OS Xで問題のあるマシンを確認する方法

1. ターミナルアプリケーションを起動して下さい (アプリケーションフォルダのユーティリティフォルダ内にあります)。
2. コマンドラインに以下のテキストを入力し、リターンキーを押します。
ioreg -n uni-n | grep device-rev (図1)
3. 入力したテキストの次の列に「device-rev」(図2) と番号が表示されますので、その番号を確認して下さい。7桁のゼロに続く番号が「3」である場合は、お使いのコンピュータはCrescendo/ST G4 Duetに対応していません。7桁のゼロに続く番号が「3」以外の場合は、お使いのシステムはDuetと互換性がありますのでインストールしていただけます。

互換性のないシステムをお使いの場合は、Sonnetの高速シングルプロセッサカードでアップグレードが可能です。すでに本製品をご購入されている場合は、ご購入いただいた販売店までお問い合わせ下さい。

Mac OS 9.2で問題のあるマシンを確認する方法

1. デスクトップのAppleメニューからAppleシステム・プロフィールを選択して下さい。
2. ファイルメニューから「新規リポート」を選択して下さい (図3)。
3. 「新規リポート」ウィンドウで、「システム特性」と「ハードウェア概略」のチェックボックスにのみチェックを入れ、「OK」ボタンをクリックして下さい (図4)。

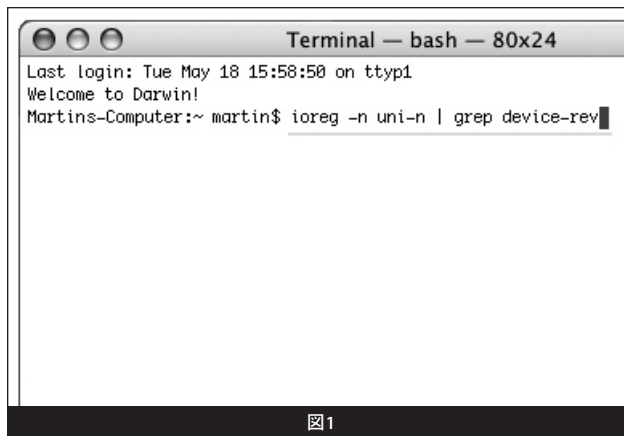


図1



図2

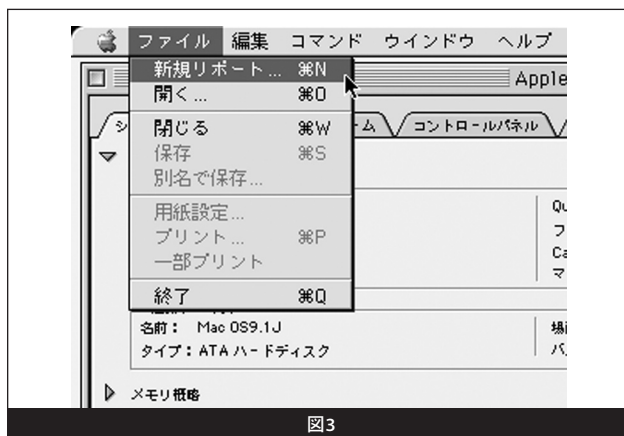


図3

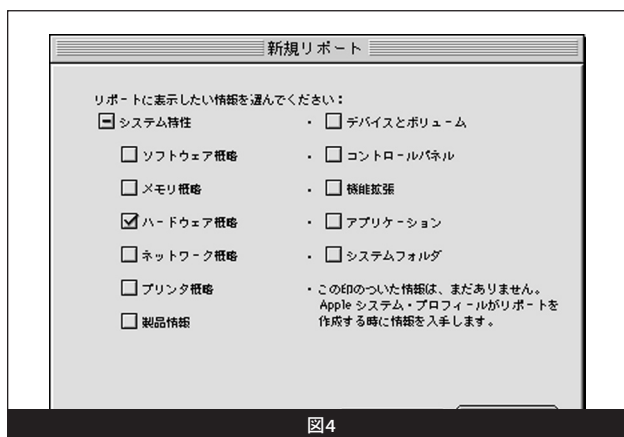


図4

4. 「ASPレポート…」というウィンドウが表示されたら、「テキスト書類」のラジオボタンをクリックします。レポートが再フォーマットされます (図5)。

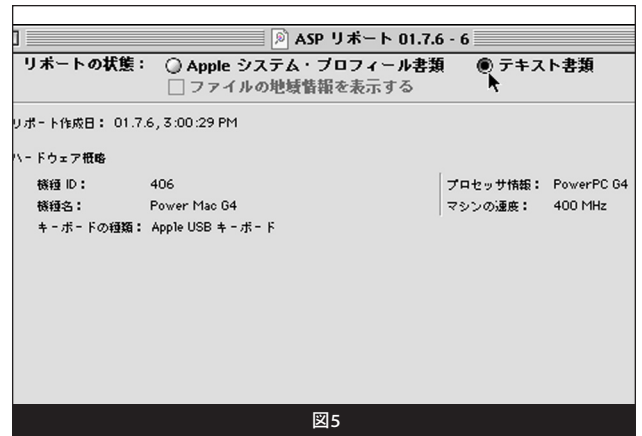


図5

5. レポートの「ハードウェア概略」の一番下に「uni-n:」という項目があります (図6)。「uni-n:」に続く番号がUni-North ASICの改訂番号にあたり、「3」と表示されているシステムはCrescendo/ST G4 Duetに対応していません。番号が「3」以外のシステムはDuetと互換性がありますのでインストールしていただけます。

互換性のないシステムをお使いの場合は、Sonnetの高速シングルプロセッサカードでアップグレードが可能です。すでに本製品をご購入されている場合は、ご購入いただいた販売店までお問い合わせ下さい。

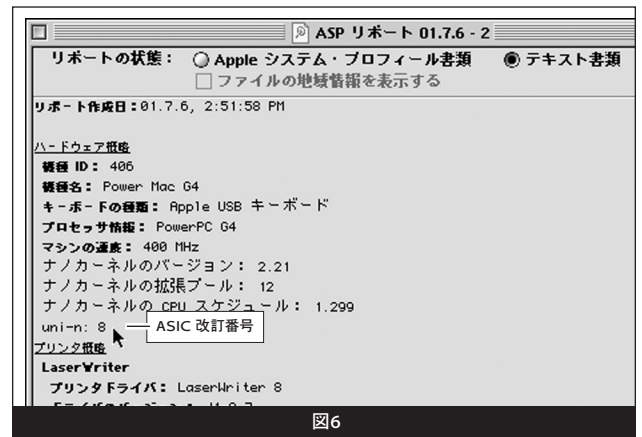


図6