

FUSION 500P

5ベイ搭載ポートマルチプライヤ対応Serial ATAドライブエンクロージャ

User's Guide

ユーザーガイド



SONNET[™]
SIMPLY FAST[™]
www.sonnettech.com

Fusion 500Pの仕様と特徴




図 1




図 2

仕様

互換性	ポートマルチプライヤ対応 SATAコントローラを搭載 のMacおよびWindows、 Linuxコンピュータに対応
外付けコネクタ	eSATAコネクタ1基
対応ドライブ	1.5および3 Gb/秒のSerial ATA。最高10,000 RPM
データ転送速度	ドライブ1台につき最高 300 MB/秒
対応OS	プラットフォーム非依存
電源	90-260v ユニバーサル電源
動作時温度	+5°C ~+55°C
寸法	220 x 150 x 280mm
重量	約4.8 kg
製品パッケージ内容	ドライブエンクロージャ、 3.5インチドライブトレイ 5台、ドライブ固定ネジ、ドラ イブトレイ用の鍵、電源コー ド、eSATAデータケーブル 1本 (1m)、ユーザーガイド
保証期間	3年間 (国内1年)

概要および安全上の注意

始めに

SonnetのFusion 500Pは、5つのドライブベイを備えたSerial ATA (SATA) 外付け用ドライブエンクロージャで、最高速の3.5インチSATAドライブのサポートとホットスワップ機能がコンパクトなボディにつまっています。本製品は3Gb/秒のドライブをサポートし、1.5Gb/秒のドライブと下位互換性がありますので、使用ドライブの選択時には最大の柔軟性が得られます。内蔵のポートマルチプライヤによりケーブル1本で最高5台のドライブがサポートされ、ホストアダプターの接続が簡素化されます。

Fusion 500Pは形と機能のバランスがとれたデザインを特徴としています。ドライブトレイにはドライブの交換がしやすいように取っ手を兼ねた内蔵ロックレバーが採用されています。パワフルな内蔵ユニバーサル電源およびドライブとエンクロージャ間のケーブルレス接続により、セットアップが簡素化され、長時間の作業でも安定した動作を確保します。Fusion 500Pは冷却効果が抜群のソリューションで、エンクロージャのファンにより本体の通気孔から空気が流れ、トレイハンドルの通気孔からドライブの冷却効果が得られるよう設計されています。(着脱式のトレイ底面にも通気を確保する穴が採用されています)ドライブの温度が低くなるほど、故障率が低下します。

1台のドライブをバックアップとして使用する場合でも、Fusion 500Pに最大容量のドライブを増設する場合でも、最高速のSATAドライブでハイ・ディフィニションビデオの処理などを行いたいユーザーの方にも満足していただける製品です。



注意: Fusion 500P SATAドライブエンクロージャは1本のeSATAデータケーブルで最高5台のドライブからのデータ転送を可能にします。この機能を使用するには、必ずポートマルチプライヤ対応のホストアダプターカードを併用して下さい。ポートマルチプライヤに対応していないホストアダプターカードを使用すると、ベイ1に装着されているドライブ以外は動作しませんのでご注意ください。

安全上の注意

作業を開始する前に必ずこの項をよくお読み下さい。この注意事項では、身体の安全を守り、本デバイスの損傷の可能性を最低限に抑えられるよう、製品の正しく安全な使用方法を説明しています。


注意事項

取り扱いを誤ると、感電やショート、火災、その他発生する可能性のある危険により死亡または重傷を負うおそれがありますので、常に以下の基本的な注意事項を守ってお使い下さい。以下の注意事項が挙げられますが、これに限定されるものではありません。

- ユーザーが扱える部品の交換以外は、決してエンクロージャの分解や改造を試みないで下さい。正常に動作していないように思われる場合は、Sonnetのカスタマーサポートまでお問い合わせ下さい。
- エンクロージャやドライブトレイを落下させたり乱暴に扱うと故障の原因になりますので、取り扱いの際には充分ご注意ください。
- エンクロージャ内部に指や異物を差し込まないで下さい。特に小さなお子様がいらっしゃるご家庭ではご注意ください。
- 本デバイスを雨にさらしたり、水の近くや隙間にこぼれる恐れのある液体が入っている容器の近くで使用したり、湿気が多かたり濡れた状態で使用しないで下さい。
- 異臭や異音、煙などが本デバイスから生じた場合や誤ってデバイスを濡らしてしまった場合は、直ちに電源を切り、コンセントからプラグを抜いて下さい。
- 必ずこのマニュアルに記載の手順に従って下さい。ユーザーガイドに記載されていない情報が必要な場合は、Sonnetのカスタマーサポートまでお問い合わせ下さい。

ドライブのインストールとエンクロージャのセットアップ

1. Fusion 500Pを製品パッケージから取り出し、接続するコンピュータに近い位置に置いて下さい。
2. レバーリリースボタンを右の方向に押すとレバーがリリースされます。レバーを手前に引いてドライブトレイをエンクロージャから取り外して下さい(図3)。


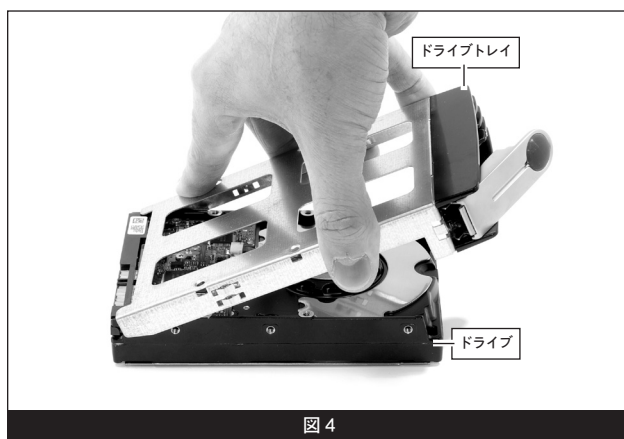
 **注意:** コンピュータ製品を取り扱う際は、部品が静電気により破損しないよう細心の注意を払って下さい。また、カーペットの上など静電気の起こりやすい場所での作業は避けて下さい。ハードドライブ類は端を持つようにし、接続部分やピンなどには触れないようご注意ください。

3. SATAドライブをパッケージから取り出し、平らな場所にドライブのラベル面を下にして置きます。ドライブトレイを逆さに向け、ドライブのコネクター部分がトレイの後方に向くようドライブの上に配置します(図4)。

4. 製品パッケージに付属の4本のネジを使ってドライブをトレイに固定して下さい(図5)。

5. ドライブトレイを奥までいねいにエンクロージャ内に挿入し、ドライブとトレイがエンクロージャ内に固定されるようレバーを押して下さい(図6)。

6. ステップ2から5を繰り返して残りのドライブを追加して下さい。



ドライブのインストールとエンクロージャのセットアップ

7. 付属のeSATAデータケーブルをエンクロージャとコンピュータにインストールされているSATAホストコントローラに接続して下さい。この際にコネクタがしっかりと接続されていることを確認して下さい(図7)。
8. 付属の電源ケーブルをFusion 500Pとアースされている壁のコンセントまたは電源コードに接続して下さい。ケーブルがしっかりと接続されていることを確認して下さい。
9. エンクロージャの背面にあるスイッチをONに設定してからコンピュータの電源を入れて下さい。
10. 必要に応じてFusion 500Pにインストールされているドライブをフォーマットして下さい。フォーマット方法の詳細はお使いのOSのソフトウェアガイドやヘルプセクションをご参照下さい。



製品の使用時に役立つ情報

役立つ情報

この項ではFusion 500Pエンクロージャの使用時に役立つ一般的な情報について説明しています。

ドライブのホットスワップ:

Fusion 500Pはドライブのホットスワップをサポートしているので、エンクロージャ本体やコンピュータの電源を切らずにドライブを入れ替えることが可能です。これはいつでもドライブを取り出せるということではありません。作業中にデータを損失しないよう以下の手順に従って下さい。

- トレイを取り外す前に、必ずドライブのボリュームを取り出し（アンマウント、デスマウント）して下さい。Mac OSをお使いの場合は、取り出したいドライブのアイコンをドックの「取り出し」アイコン（またはデスクトップのゴミ箱）にドラッグして取り出して下さい。Windowsをお使いの場合は、タスクバーの「ハードウェアの取り外し」アイコンを右クリックしてドライブを取り出して下さい。

接続状態:

Fusion 500Pには最良の接続を維持するためにeSATAデータケーブルが採用されています。万が一ドライブやボリュームが表示されない場合やドライブがアレイ組み込みされている際にドライブが見つからないという内容のエラーメッセージが表示された場合は、接触不良が原因である場合があります。

- トラブルが発生した場合は、まずデータケーブルを取り外してから、一つずつカチッと正しく接続されていることを確認しながら再度接続して下さい。

カスタマーサービス

最新のサポート情報やテクニカル情報は、Sonnetのウェブサイト (www.sonnettech.com/jp) をご覧下さい。

日本国内のテクニカルサポート、製品についての情報は、jp.support@sonnettech.comまでお問い合わせ下さい。

ウェブサイト: www.sonnettech.com/jp

Tel: 1-949-472-2772

Fax: 1-949-457-6350

Sonnetウェブサイト

最新のソフトウェアアップデートやオンラインサポートに関しましては、Sonnetのウェブサイト (www.sonnettech.com/jp) をご覧下さい。ご購入いただいた製品をオンライン (<http://registration.sonnettech.com/registration/reg-jp.lasso>) でご登録いただいた方には、新製品やバージョンアップなどの情報をお届けしております。

このページは故意に空白となっています。



Sonnetのウェブサイト (<http://registration.sonnettech.com/registration/reg-jp.lasso>) にてユーザー登録をさせていただくとアップデートや新製品の情報が届きます。最新バージョンのソフトウェアは、Sonnetのウェブサイト (www.sonnettech.com/jp) からダウンロードできます。日本国内のテクニカルサポート、製品についての情報は、jp.support@sonnettech.comまでお問い合わせ下さい。

Sonnet Technologies, Inc., Irvine, California USA • Tel: 1-949-587-3500 Fax: 1-949-457-6350 • www.sonnettech.com/jp

© 2006 Sonnet Technologies, Inc. All rights reserved. SonnetおよびSonnetのロゴ、Simply FastおよびSimply FastのロゴおよびFusionはSonnet Technologies, Inc.の登録商標です。MacintoshおよびMacは、米国内または他国におけるApple Computer, Inc.の登録商標です。その他の商標については当該各社が所有権を有します。製品に関する情報は予告なしに変更されることがあります。Printed in the U.S.A. UG-ENC-SATA-D5-J-A-040706